



## 静止型リフロー装置《MODEL RDT - 1》グリスの注入方法

ファンユニットへのグリス注入を3ヶ月毎に行う事を薦めます。

丸棒のネジを4つ外しカバーを持ち上げるように外します。





正面左




正面右

カバーを外すと丸棒の位置にファンユニットがあります。ファンユニット拡大写真の矢印の付いた丸棒（グリス注入口）にノズルを装着してグリスを注入して下さい。





ファンユニット拡大写真



グリスガン装着した状態



グリスガンが装着されている拡大写真



グリスがファンユニットからしみ出すまで注入（上下共）

Uペースト（ダウコーニングアジア(株) U-50）

ハンドグリスガン（(株)ヤマダコーポレーション KH-120）

ノズル（(株)ヤマダコーポレーション SPK-3C）